

MAEE 美亿门窗

呵护
家的每一面



目录

01 企业介绍 BRAND INTRODUCTION

02 行业前景 INDUSTRY PROSPECT

03 品牌实力 BRAND STRENGTH

04 核心业务 CORE BUSINESS

05 产品介绍 PRODUCT INTRODUCTION

01

品牌介绍

Brand Introduction

企业简介

ENTERPRISE PROFILE

深耕门窗行业17年，美亿门窗秉承着坚持工厂直营，改变门窗行业乱象，为中国人提供好而不贵的门窗企业使命，专注于打造国民门窗品牌，严格遵循**本地化、透明化**的服务准则，厂门对家门，没有中间商赚差价，用高质平价的产品，让用户真切实意的感受到**极速、高效、极致性价比**的门窗服务。

在产品上，美亿门窗构建全产品矩阵，涵盖断桥系统窗、室内门、入户门、阳光房等多品类产品，精准契合市场主流需求，无论是家装改造还是工装项目，皆能提供适配的门窗解决方案

运营模式上，美亿创新聚合多重核心优势，打造美亿模式，依托**互联网+区域工厂店**模式，拥抱千万流量，深度赋能合作伙伴，助力企业实现从业务模式到运营管理的全面转型。目前美亿工厂店已经落户在芜湖、淮安、合肥、南昌、常熟、南通、盱眙等十多个城市，影响力辐射华南、华东、华中等区域，月度稳定**千万级**销量，2025年产值预计达**3亿+**，助力更多门窗人开辟行业新出路。



专注 打造国民门窗行业品牌



02

行业前景

Industry Prospect

行业现状

×

工装门窗快速萎缩

家装系统门窗快速发展

未来家装系统门窗将全面普及



行业现状

×

系统门窗这个行业群体过于庞大
从业群体经营质量参差不齐
更多企业短视行为大于长期行为



不能重现塑钢门窗市场乱象 让劣币驱逐良币



MAEE | W&D

美亿门窗应运而生

EMERGED

成本重构
推出新模式

+

大环境消费降级，大小工程系统窗需求



03

品牌实力







Brand Strength

MAEE 美亿门窗

17年深耕 **美亿**更懂门窗
也更懂消费者所需



MAEE 美亿门窗



深耕门窗行业17年，美亿门窗发明专利阶梯式增长，创新势能稳步攀升，凭借过硬的品牌实力和消费者口碑，被授予“2025年度中国系统门窗行业领军品牌”，更是华建铝业、海达胶条、丝吉利娅等众多一线品牌的战略合作伙伴。

04

核心业务

Core Business

MAEE 美亿门窗

美亿 门窗工厂店

大品牌

本地化

透明化

没有中间商

极致性价比



**本地生产
本地安装
本地服务**

交期快 时效快
无长途物流费用
无物流损耗

本地化

**材料货真价实
费用公开透明**

成本透明 量尺透明
主材透明 安装透明
费用透明 利润透明

透明化

**厂门对家门
为业主节约
30%费用**

没有中间商

成本重构
打造高质
平价产品
符合当下
消费降级环境

极致性价比

互联网 + 区域工厂店模式

全面拥抱短视频时代

FULLY EMBRACE THE ERA OF SHORT VIDEO



抖音



视频号

小红书

小红书

bilibili

哔哩哔哩



MAEE 美亿门窗

选择**美亿** 与千万流量同行
奔赴门窗新征程



05

产品介绍

Product Introduction

美亿门窗全产品矩阵，精准契合市场主流需求，无论是家装改造还是工装项目，皆能提供适配的门窗解决方案。



平开窗



断桥门




推拉窗



室内门



入户门



纱窗



淋浴房



86 双内开防护窗

86 DOUBLE INNER OPENING PROTECTIVE WINDOWS

型材规格	开启尺寸	玻璃	纱窗
外框占墙86mm; 壁厚: 外框、中柱、内扇 1.8mm	580≤W≤850; 750≤H≤1500	5+14A+5普白钢化玻璃 (黑色铝条)	标配 0.35 丝径 16 目高清金刚网
五金	组角工艺	框压线	铝型材
标配塔奥帝诺内开内倒 180°五金	铝型材角码销钉组角注胶工艺	横压线直角压线 竖压线斜边压线	6060-T66超高精度

86 内开单体防护窗

86 SINGLE-BODY PROTECTIVE WINDOW WITH INNER OPENING

型材规格	开启尺寸	玻璃	压胶条
外框占墙86mm; 壁厚: 外框、中柱、内扇 1.8mm	580≤W≤850; 750≤H≤1500	5+20A+5普白钢化玻璃 (黑色铝条)	山东宝泰 PA66—GF25 尼龙条 标配海达 5.5mm 三元乙丙玻璃内胶条
五金	组角工艺	框压线	铝型材
标配迈托斯内开内倒 180°五金	铝型材角码销钉组角注胶工艺	横压线直角压线 竖压线斜边压线	6060-T66超高精度



98 内开内倒防护窗

98 INNER OPENING AND INNER INVERTED PROTECTIVE WINDOW

型材规格	开启尺寸	玻璃	纱窗
外框占墙98mm; 壁厚: 外框、中柱 1.8-2.8mm、 内扇 1.8-2.8mm	580≤W≤850; 750≤H≤1500	5+20A+5普白钢化玻璃 (黑色铝条)	标配 0.35 丝径 16 目高清金刚网
五金	组角工艺	框压线	铝型材
标配丝吉利娅内开内倒 180°五金	铝型材角码销钉组角注胶工艺	横压线直角压线 竖压线斜边压线	6060-T66超高精级

106 内开内倒防护窗

106 INNER OPENING AND INNER INVERTED PROTECTIVE WINDOW

型材规格	开启尺寸	玻璃	纱窗
外框占墙106mm; 壁厚: 外框、中柱 1.4-1.8mm、 内扇 1.4-1.6mm	580≤W≤850; 750≤H≤1500	5+20A+5普白钢化玻璃 (黑色铝条)	标配 0.35 丝径 16 目高清金刚网
五金	组角工艺	框压线	铝型材
标配迈托斯内开内倒 180°五金	铝型材角码销钉组角注胶工艺	横压线直角压线 竖压线斜边压线	6060-T66超高精级



106 外平开防护窗

OUTER CASEMENT PROTECTIVE WINDOW

型材规格	开启尺寸	玻璃	纱窗
外框占墙106mm; 壁厚: 外框、中柱 1.4-1.8mm、 外扇 1.4-1.6mm	480≤W≤800, 650≤H≤1500	5+20A+5普白 (黑色铝条)	标配35丝径16目金刚网
五金	组角工艺	压线	铝型材
标配美亿定制 (沃特) 外平开窗纱一体五金 (标配美亿定制有基座执手)	铝型材角码销钉组角注胶工艺	横压线直角压线 竖压线斜边压线	6060-T66超高精级

106 PRO 外开防护窗

106 PRO OUTER PROTECTIVE WINDOW

型材规格	开启尺寸	玻璃	纱窗
外框占墙106mm; 壁厚: 外框、中柱、外扇 1.8mm	480≤W≤800; 650≤H≤1500	5+20A+5普白钢化玻璃 (黑色铝条)	标配 0.35 丝径 16 目高清金刚网
五金	组角工艺	框压线	铝型材
标配塔奥帝诺外开窗纱一体五金	铝型材角码销钉组角注胶工艺	横压线直角压线 竖压线斜边压线	6060-T66超高精级



106 PRO 内开内倒防护窗

106 PRO INNER OPENING AND INNER INVERTED PROTECTIVE WINDOW

型材规格	开启尺寸	玻璃	纱窗
外框占墙106mm; 壁厚: 外框、中柱、内扇 1.8mm	580≤W≤850; 750≤H≤1500	5+20A+5普白钢化玻璃 (黑色铝条)	标配 0.35 丝径 16 目高清金刚网
五金	组角工艺	框压线	铝型材
标配塔奥帝诺内开内倒 180°五金	铝型材角码销钉组角注胶工艺	横压线直角压线 竖压线斜边压线	6060-T66超高精度

112 PRO 内开内倒防护窗

112 PRO INNER OPENING AND INNER INVERTED PROTECTIVE WINDOW

型材规格	开启尺寸	玻璃	纱窗
外框占墙112mm; 壁厚: 外框 1.8-2.6mm、 中柱 1.8mm、内扇 1.8mm	580≤W≤850; 750≤H≤1700	5+20A+5普白钢化玻璃 (黑色铝条)	标配 0.35 丝径 16 目高清金刚网
五金	组角工艺	框压线	铝型材
标配塔奥帝诺内开内倒 180°五金	铝型材角码销钉组角注胶工艺	横压线直角压线 竖压线斜边压线	6060-T66超高精度



112 PRO 外开防护窗

112 PRO OUTER PROTECTIVE WINDOW

型材规格	开启尺寸	玻璃	纱窗
外框占墙112mm; 壁厚: 外框 1.8-2.6mm、 中柱 1.8mm、外扇 1.8mm;	480≤W≤800; 650≤H≤1500	5+20A+5普白钢化玻璃 (黑色铝条)	标配 0.35 丝径 16 目高清金刚网
五金	组角工艺	框压线	铝型材
标配塔奥帝诺外开窗纱一体五金	铝型材角码销钉组角注胶工艺	横压线直角压线 竖压线斜边压线	6060-T66超高精级

120 外开防护窗

120 OUTER PROTECTIVE WINDOW

型材规格	开启尺寸	玻璃	纱窗
外框占墙120mm; 壁厚: 外框 1.8-2.8mm、 中柱 1.8-2.8mm、外扇 1.6-2.0mm	480≤W≤800; 650≤H≤1500	5+20A+5普白钢化玻璃 (黑色铝条)	标配 0.35 丝径 16 目高清金刚网
五金	组角工艺	框压线	铝型材
标配丝吉利娅外开窗纱一体五金	铝型材角码销钉组角注胶工艺	四面斜边设计	6060-T66超高精级



120 六轨推拉窗

120 SIX-TRACK SLIDING WINDOW

型材规格	开启尺寸	玻璃	纱窗
外框占墙119mm; 壁厚: 上轨 1.2mm, 下轨 1.6-2.0mm; 边框 1.4-1.6mm	500≤W≤1500; 500≤H≤1500	5+16A+5普白钢化玻璃 (黑色铝条)	标配 0.35 丝径 16 目高清金刚网
五金	组角工艺	框压线	铝型材
标配美亿定制双点一字自动钩锁	整框采用直角拼接, 螺丝+L型角片固定; 推拉扇采用角码销钉组角工艺	斜边压线	6060-T66超高精级

126 悬浮推拉窗

126 SUSPENDED SLIDING WINDOW

型材规格	开启尺寸	玻璃	纱窗
外框占墙126mm; 壁厚: 上轨 1.4-1.8mm, 下轨 1.6-3.0mm; 边框 1.4-1.8mm	单扇尺寸范围: 500≤W≤2000; 500≤H≤1500	5+16A+5普白 (黑色铝条)	标配35丝径16目金刚网
五金	组角工艺	压线	铝型材
标配奥斯双点侧边自动钩锁	整框采用直角拼接 螺丝+L型角片固定; 推拉扇采用角码销钉组角工艺	横压线直角压线 竖压线斜边压线	6060-T66超高精级



126 全景推拉窗

PANORAMIC SLIDING WINDOW

型材规格	开启尺寸	玻璃	纱窗
外框占墙126mm; 壁厚: 上轨 1.4-1.8mm、 下轨 1.6-3.0mm; 边框 1.4-1.8mm	单扇尺寸范围: 500≤W≤2000; 500≤H≤1500	5+16A+5普白 (黑色铝条)	标配35丝径16目金刚网
五金	组角工艺	压线	铝型材
标配美亿定制双点侧边自动钩锁	整框采用直角拼接 螺丝+L型角片固定; 推拉扇采用角码销钉组角工艺	横压线直角压线 竖压线斜边压线	6060-T66超高级

112 断桥外平开门

OUTER OPEN BROKEN BRIDGE CASEMENT DOOR

型材规格	开启尺寸	玻璃	纱窗
外框占墙112mm; 壁厚: 外框 1.8-2.6mm、 中柱 1.8mm、外扇 2.0mm	400≤W≤900; 900≤H≤2400	5+20A+5普白钢化玻璃 (黑色铝条)	标配 0.35 丝径 16 目高清金刚网
五金	组角工艺	框压线	铝型材
标配迈托斯平开门五金	铝型材角码销钉组角注胶工艺	横压线直角压线 竖压线斜边压线	6060-T66超高级



100 漂移窗

DRIFT WINDOW

型材规格	开启尺寸	玻璃	纱窗
外框占墙100mm; 壁厚: 外框、中柱 1.8mm、 内扇 1.4mm	650≤W≤1000; 750≤H≤1500	5+20A+5普白 (黑色铝条)	标配 0.35 丝径 16 目高清金刚网
五金	组角工艺	框压线	铝型材
标配欧派克漂移窗五金	铝型材角码销钉组角注胶工艺	腔体直角压线	6060-T66超高精级



100 三轨推拉窗

100 THREE-TRACK SLIDING WINDOW

型材规格	开启尺寸	玻璃	纱窗
外框占墙100mm; 壁厚: 上轨 1.4mm、 下轨 1.2-1.6mm; 边框 1.4mm	350≤W≤1200; 500≤H≤1500	5+14A+5普白钢化玻璃 (黑色铝条)	标配 0.35 丝径 16 目高清金刚网
五金	组角工艺	框压线	铝型材
标配美亿定制单点一字自动钩锁	整框采用直角拼接, 螺丝+L型角片固定; 推拉扇采用角码销钉组角工艺	斜边压线	6060-T66超高精级



40 完美系统室内推拉门

40 PERFECT SYSTEM INDOOR SLIDING DOOR

型材规格	门扇尺寸	玻璃	开启方式
壁厚: 门框 2.6mm; 门扇 2.5 mm	500≤W≤900; 1500≤H≤2500	标配8mm 超白玻璃	平开门、推拉门、吊轨门
五金	可做方案	铝材颜色	铝型材
标配天地合页; 磁吸式门锁	单扇推拉隐藏、双扇推拉三扇联动、四扇联动	月光灰 爵士黑 踏踏白	6063-T5 原生钛镁硅铝合金



35 荣耀系列室内门

35 GLORY SERIES INTERIOR DOOR

型材规格	门扇尺寸	玻璃	开启方式
壁厚: 门框 1.2 mm; 门扇 2.5 mm	500≤W≤1000; 1500≤H≤2400	标配8mm 超白玻璃	平开门、推拉门、吊轨门
五金	可做方案	铝材颜色	铝型材
标配天地合页; 磁吸式门锁	单扇推拉隐藏、双扇推拉三扇联动、四扇联动	月光灰 爵士黑 踏踏白	6063-T5 原生钛镁硅铝合金

全球战略合作 整合强势资源

GLOBAL STRATEGIC PARTNER

- ▶ 用心甄选 战略合作
从品质、性能乃至每一处细节为用户考虑



MAEE FOUR SERVICES FOR YOU

美亿四好服务，只为专享

10年质保，终身维护，
享受7*24小时快速响应服务，PICC保险承保

SERVICE SYSTEM

服务体系



五免服务

免费上门，免费送货，免费安装，免费设计，免费维护。



中国人保财险承保

玻璃掉落、破碎等事故可获得财产、人身安全赔偿。

五星服务

专业咨询、快速上门、精心设计、无忧送货、省心安装、贴心养护。



终身维护

提供全方位暖心维修服务，安心相伴。



MAEE 美亿门窗

THANKS

感谢观看

